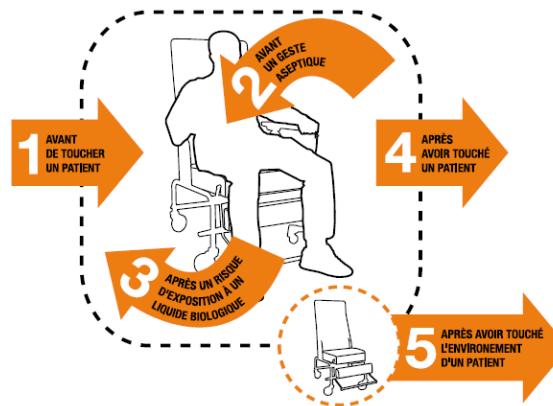




Bonne hygiène des mains

Friction Hydro alcoolique : 7 étapes – 30 secondes



L'hygiène hospitalière représente les mesures, les pratiques mises en œuvre au quotidien par tous les professionnels :

- pour prévenir et lutter contre le risque infectieux
- pour contribuer à la qualité et la sécurité des soins pour les patients ainsi que leur environnement.

Tous les professionnels de l'établissement sont des acteurs de la prévention du risque infectieux en respectant les règles d'hygiène.



Dispositifs hygiène au CHGR

L'Equipe Opérationnelle d'Hygiène EOH 06 18 43 32 10

Dr Lafforgue, Praticien hospitalier

☎ 1087

Mme Gloux-Courjault, Cadre de santé hygiéniste

☎ 3036

Mme Larcher, IDE hygiéniste

☎ 1213

Mme Beaudor et Mr Roger, ASH

☎ 1217

Mail EOH :

DPqRuC - EQUIPE OPERATIONNELLE HYGIENE

Missions de l'EOH :

- Apporter son expertise dans la gestion du risque infectieux pour les patients et les professionnels de santé
- Répondre aux demandes des professionnels de santé

Correspondants hygiène

Dans chaque pôle, il existe un réseau de correspondants hygiène par fonction, qui soutiennent les missions de l'EOH.

Missions des correspondants hygiène :

- Etre le relai d'informations entre l'EOH et le terrain
- Réaliser les audits



Précautions standard PS

Précautions Standard PRO-HYG-SOI-01

Pour tout soin, tout lieu, tout patient, tout professionnel



- **Tenue professionnelle** changée quotidiennement

→ Tunique – pantalon avec chaussures professionnelles dédiées (IDE, AS/AMP, ASH...)



→ Blouse fermée, propre et à manches courtes avec chaussures professionnelles dédiées (autres professionnels de santé)



- **Protection de la tenue**

→ Tablier plastique à UU


- Préparation et distribution des repas
- Risque de projection de liquide biologique (toilettes, gestion des excréta), manipulation du linge sale, des déchets




- **Port de gants**

→ si risque de contact avec liquide biologique, peau lésée, linge souillé, déchets et matériels souillés

→ si les mains des soignants présentent des lésions cutanées

- **Port du masque chirurgical** 
A changer toutes les 4h
→ pour toute personne (patient, résident, professionnel, visiteur) présentant des symptômes respiratoires de type toux, éternuements

- **Lunettes de protection** 
→ si risque de projection ou d'aérosolisation de liquides biologiques

- **Gestion des excréta (urines, selles, vomissures)**

Des sacs gélifiants sont à disposition au magasin général pour protéger les bassins, montaubans et remplacer les urinaux.

Ils sont ensuite à évacuer dans les poubelles DAOM.



- **Prévention des Accidents avec Exposition au Sang (AES)**

Stopper immédiatement son activité et demander un avis médical

→ S'assurer du statut sérologique du patient source

→ Traitement anti-rétroviral = délai 4h max

→ Contacter le Service de Santé au travail au plus vite

- **Gestion de l'environnement**

→ Entretien des dispositifs médicaux

→ Evacuation du linge et des déchets dans les filières adaptées

→ Entretien de l'environnement

Selon les PC, la tenue professionnelle est protégée par des équipements de protection (tablier, surblouse, masque chirurgical ou FFP2)

La mise en place et la levée des précautions complémentaires se font sur **prescription médicale**. L'information du patient est à tracer dans le dossier Sillage.

Informez que le patient est en PC lors de tout transfert ou consultations.

Type de précautions complémentaires :

- par contact direct
PC Contact = BMR, BHRé, Clostridium difficile, gale, GEA
- par les sécrétions oro-trachéo-bronchiques
PC Gouttelettes = grippe, Infections respiratoires aiguës, Covid-19
- par voie aérienne
PC Air = tuberculose, rougeole, varicelle



Importance de la traçabilité

Exemple :

- IDE : responsable de la traçabilité en salle de soins
- Aide-soignant : responsable de la traçabilité dans les offices et les chariots tri-sacs pour l'évacuation du linge sale.
- ASH : responsable de la traçabilité de l'entretien des locaux (et fontaine suivant l'unité)



Outils du CHGR :

L'ensemble des protocoles se trouvent sur la gestion documentaire (GED) sur intranet.

Les principaux protocoles relatifs à l'hygiène hospitalière ainsi que certaines feuilles de traçabilité et les informations majeures se retrouvent sous l'icône « Hygiène ».



MEMENTO HYGIENE

POUR LES NOUVEAUX ARRIVANTS



Equipe Opérationnelle d'Hygiène



Précautions complémentaires PC

PRO-HYG-SOI-02 Précautions complémentaires

Elles sont à mettre en œuvre en complément des précautions standard, visant à prévenir la transmission ou la diffusion de microorganismes.

Identification : INFO-HYG-SOI-13	Date d'application : Octobre 2023	Version : 05
		Page : 1 à 1

